



LIETUVOS RESPUBLIKOS
SVEIKATOS APSAUGOS MINISTERIJA

Alkoholio kontrolės politika

*Įrodymais grįstos sveikatos politikos formavimas:
įrodymų paieška ir santraukų rengimas*

***ALKOHOLIO KONTROLĖS POLITIKA LIETUVOJE -
ĮRODYMAIS GRĮSTOS POLITIKOS PAVYZDYS***

Nijolė Goštautaitė Midttun

Vilnius, 2020

Apie NTAKK

Nacionalinė tabako ir alkoholio kontrolės koalicija (NTAKK) siekia tik mokslu grįstą psichiką veikiančių medžiagų vartojimo ir lošimų prevencijos ir kontrolės priemonių įgyvendinimo.

Šiuo metu organizacija vienija 37 organizacijas nares.

<https://www.ntakk.lt/>

European Alcohol Policy Alliance (Eurocare)

Europos alkoholio politikos aljansas – nevyriausybinų organizacijų tinklas, vienijantis beveik 60 narių, dirbančių alkoholio prevencijos ir jo daromos žalos mažinimo srityje. Ši organizacija veikia 25-iose Europos valstybėse. *Eurocare* tikslas – siekti sutarimo tarp Europos valstybių, tiek nacionaliniu, tiek vietiniu lygiu, priimant sprendimus, susijusius su alkoholio politika, taip pat siekiama kurti ir įgyvendinti įrodymais pagrįstą politiką, kuria norima užkirsti kelią alkoholio vartojimo didėjimui bei jo daromai žalai.

<http://www.eurocare.org>

3

Kodėl reikalinga alkoholio kontrolės politikos?

- Pasaulyje alkoholis yra trečias pagal svarbą rizikos veiksnys, sąlygojantis ligas ir priešlaikinę mirtį
- Žala sveikatai: alkoholio vartojimas sąlygoja daugiau kaip 200 triženkliais TLK-10 kodais šifruojamų įvairių ligų ir būklių, **tarp kurių daugiau nei 30** visiškai sąlygojamos alkoholio (alkoholis yra vienintelis šių būklių rizikos veiksnys)
- Žala visuomenei apima: smurtą, nusikalstamumą, prievartą šeimoje, išžaginimus, savižudybes, nelaimingus atsitikimus, žmogžudystes, gaisrus,
- Žala visą gyvenimą: poveikis nėštumo metu gali pabloginti vaisiaus smegenų vystymąsi, paauglių alkoholio vartojimas padidina riziką priklausomybės išsivystymui vėlesniame gyvenime, didina lėtinių ligų riziką
- Vienas svarbiausių **nelygybės sveikatos srityje veiksnių**
- Ekonominė našta visuomenei: bendra apčiuopiama alkoholio žala ES (2003 m.) buvo 125 milijardų eurų (1,3% BVP)
- PSO Europos regionas yra daugiausiai pasaulyje alkoholio suvartojantis regionas – todėl Europoje pasireiškia didžiausias sergamumas ir su alkoholiu susijęs mirtingumas

4



Lietuvos sveikatos programos tikslas (1998 - 2010)

Sumažinti alkoholio vartojimą 25%

NCBI Resources How To

PubMed
US National Library of Medicine
National Institutes of Health

PubMed Advanced

Abstract Send to: ▾

[Medicina \(Kaunas\), 2009;45\(12\):1000-12.](#)

[Associations between mortality and alcohol consumption in Lithuanian population].

[Article in Lithuanian]

[Grabauskas V¹](#), [Prochorskas R](#), [Verysga A](#)

Author information

Abstract

The objective of the study was to assess alcohol-related mortality that potentially might explain an increasing trend in overall mortality of Lithuanian population, which started after 2000 and peaked in 2005.

MATERIAL AND METHODS: An empiric analysis of national mortality and other statistical data as well as their international comparisons.

RESULTS: An analysis of available data clearly indicates that a decline in mortality in 1998-2000, i.e. during the beginning of the National Programme of Health, as well as its increase in 2001 and 2005 were predominantly determined by cause-specific deaths of two groups: deaths from diseases of the circulatory system (mainly ischemic heart disease) and alcohol consumption-related deaths (liver cirrhosis, accidental poisoning by alcohol, accidents, etc.). A certain proportion of deaths, which were caused by alcohol, were wrongly assigned to the deaths from diseases of the circulatory system due to uncertainties in filling-in death certificates. By approximate estimates, at least one-quarter of increase in all-cause mortality between 2002-2004 and 2005-2007 could be explained by an increase in alcohol consumption, accounting for additional 880 deaths on average per year. In the year 2007, 12.6% (n=5760) of all deaths were somehow related to alcohol consumption. A comparative analysis demonstrated that mortality and alcohol consumption trends were going in parallel over the last decade. The systemic decline in mortality observed in Lithuania from 1995 stopped in 2000 after a decrease in alcohol taxes, which resulted in an increase in alcohol accessibility and consumption. An average annual increase in alcohol consumption over the period of 2001-2004 was 7%; it increased up to 17% in 2005 and accounted for 12% annual increase on average within 2005-2007.

CONCLUSIONS: Negative trends in alcohol-related morbidity and mortality in Lithuanian population most notably registered in 2001 and 2005 were largely influenced by uncontrollable increase in alcohol consumption over the last decade. Economic and commercial arguments in decision-making process that neglected health interest of Lithuanian population (decrease of alcohol taxes in 1999, other factors increasing alcohol accessibility and consumption) were those counteracting the implementation of balanced health policy in the country.

PMID: 20173404 [PubMed - indexed for MEDLINE] [Free full text](#)

Alkoholio vartojimas padidėjo 130%

Alkoholio politikos priemonės



Nėra sidabrinės kulkos...

siekiant veiksmingai kovoti su alkoholio daroma žala, būtina diegti visapusiškas alkoholio politikos priemones.

Įrodymais grįsta alkoholio politika

- Minimalus alkoholio įsigijimo amžius
- Vyriausybės mažmeninės prekybos monopolis
- Apribojimai pardavimo valandomis ar dienomis
- Pardavimo vietų tankio ribojimai
- Alkoholio mokesčiai
- Atsitiktiniai vairuotojų blaivumo patikrinimai
- Mažesnė leidžiama alkoholio koncentracija kraujyje vairuojant
- Prekybos licencijavimo sistema
- Ankstyvosios intervencijos pavojingai alkoholį vartojantiems asmenims
- Priklausomybės nuo alkoholio gydymas.


Mažiausiai veiksmingos priemonės

- Savanoriški barų ir gamintojų etikos ir praktinės veiklos kodeksai
- Veiklų „Be alkoholio“ skatinimas
- Švietimas alkoholio klausimais mokyklose
- Studentų edukavimo programos
- Įspėjamosios etiketės
- Išgėrusiųjų pavežėjimo paslauga
- Socialinės kampanijos



Iš kur turime įrodymus?

1. Veiksmingumo įrodymai – mokslinės informacijos kokybė
2. Tyrimų apimtis – įrodymų kiekis ir nuoseklumas
3. Išbandyta visose kultūrose, pvz. šalyse, regionuose, grupiuose.

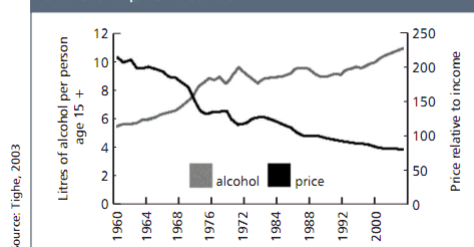


Įperkamumas

| Strategija | Efektyvumas | Moksliniai įrodymai | Kultūrinis testavimas | Kaina | Tikslinė grupė |
|---------------------|-------------|---------------------|-----------------------|-------|--------------------|
| Alkoholio mokesčiai | +++ | +++ | +++ | Žema | Bendra populiacija |

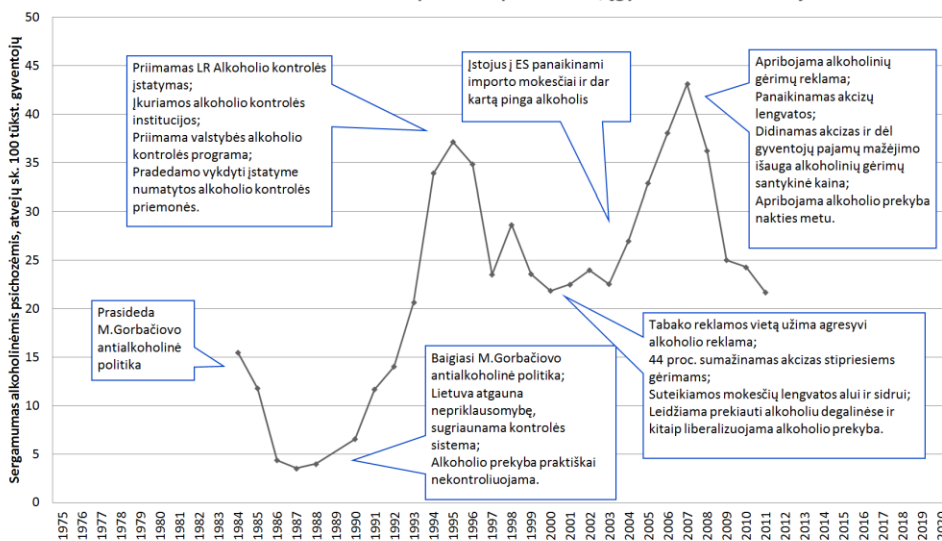
10 proc. kainos padidėjimas sumažina vartojimą 3-10 proc.

Figure 4: Consumption of alcohol in the UK (per person aged 15+) relative to its price: 1960-2002



Elder RW et al. The Effectiveness of Tax Policy Interventions for Reducing Excessive Alcohol Consumption and Related Harms Am J Prev Med 2010; 38(2):217-229.

Svarbiausios alkoholio kontrolės politikos priemonės, įgyvendintos Lietuvoje



[Addiction](#). 2014 May;109(5):711-9. doi: 10.1111/add.12495. Epub 2014 Mar 4.

Overturn of the proposed alcohol advertising ban in Lithuania.

[Paukštė E¹](#), [Liutkutė V](#), [Stelemėkas M](#), [Goštautaitė Midttun N](#), [Verjga A](#).

Prieinamumas

| Strategija | Efektyvumas | Moksliniai įrodymai | Kultūrinis testavimas | Kaina | Tikslinė grupė |
|--|-------------|---------------------|-----------------------|--------|----------------------|
| Visiškas pardavimo draudimas | +++ | +++ | ++ | Aukšta | Bendra populiacija |
| Minimalus įsigijimo amžius | +++ | +++ | ++ | Žema | Didelė rizikos grupė |
| Pardavimo ribojimas | ++ | ++ | ++ | Aukšta | Bendra populiacija |
| Valstybinis pardavimo monopolis | +++ | +++ | ++ | Žema | Bendra populiacija |
| Valandų/dienų pardavimo ribojimas | ++ | ++ | ++ | Žema | Bendra populiacija |
| Pardavimo tankio apribojimai | ++ | +++ | ++ | Žema | Bendra populiacija |
| Skirtingas prieinamumas pagal alkoholio stiprumą | ++ | ++ | + | Žema | Bendra populiacija |



Lietuvoje išduota daugiau kaip **19 405** licencijų, leidžiančių parduoti alkoholį.

Pavyzdžiui, Suomijoje yra apie **200** licencijų.



Taigi, vienas licencijos turėtojas aptarnauja **148** piliečius Lietuvoje ir **26 958** Suomijoje.

Vartojimo įpročių keitimas

| Strategija | Efektyvumas | Mokslinis pagrindimas | Kultūrinis testavimas | Cost | Target Group |
|--|-------------|-----------------------|-----------------------|----------|----------------------|
| Neparduoti alkoholio apsvaigusiams | + | +++ | ++ | Vidutinė | Aukšta Rizikos grupė |
| Baro darbuotojų mokymas kaip elgtis su neblaiviais klientais | + | + | + | Vidutinė | Aukšta Rizikos grupė |
| Barų savireguliacija | O | + | + | Žema | Aukšta Rizikos grupė |
| Sustiprinta barų/restoranų reguliacija | ++ | + | ++ | Aukšta | Aukšta Rizikos grupė |
| Visuomenės įtraukimas | ++ | ++ | + | Aukšta | Bendra populiacija |

Švietimas

| Strategija | Efektyvumas | Mokslinė parama | Kultūrinis testavimas | Kaina | Tikslinė grupė |
|-------------------------|-------------|-----------------|-----------------------|----------|------------------------|
| Mokyklų programos | O | +++ | ++ | Aukšta | Didelės rizikos grupės |
| Studentų edukavimas | O | + | + | Aukšta | Didelės rizikos grupės |
| Visuomeninės žinutės | O | +++ | ++ | Vidutinė | Bendrinė populiacija |
| Etiketės (ispėjamosios) | O | + | + | Žema | Bendrinė populiacija |

- Daugelyje sisteminių apžvalgų buvo įvertintas mokyklinis švietimas alkoholio tema ir buvo padaryta išvada, kad tai nėra veiksminga priemonė mažinant alkoholio daromą žalą.
- Dauguma tyrimų nerado jokio poveikio, netgi artimiausiu metu.
- **Tai nereiškia, kad švietimo programos neturėtų būti organizuojamos, tačiau mokymas mokykloje neturėtų būti laikomas vieninteliu ir paprastu atsakymu mažinant alkoholio padarytą žalą.**

Ispėjamosios etiketės yra svarbios, padedant nustatyti socialinį supratimą, kad alkoholis yra ypatinga ir pavojinga prekė, tačiau ši priemonė nepadeda mažinti alkoholio vartojimo.



Gydymas ir ankstyvosios intervencijos

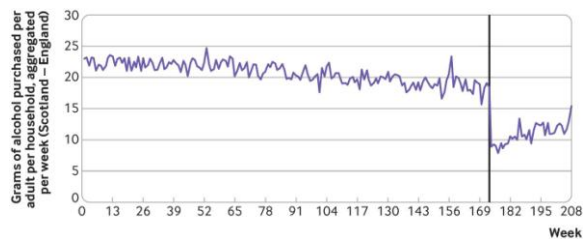
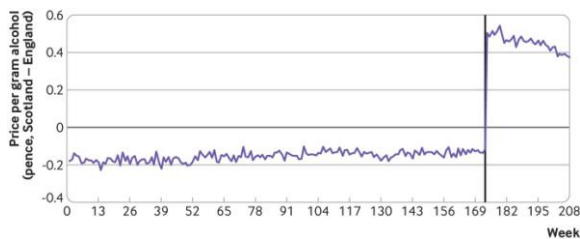
| Strategy or Intervention | Effective-ness | Research Support | X-Cultural Testing | Cost | Target Group |
|--|----------------|------------------|--------------------|----------|------------------|
| Brief intervention with at-risk drinkers | ++ | +++ | +++ | Moderate | High Risk Group |
| Alcohol problems treatment | + | +++ | +++ | High | Harmful Drinkers |
| Mutual help/self-help attendance | + | + | ++ | Low | Harmful Drinkers |
| Mandatory treatment of repeat drinking-drivers | + | ++ | + | Moderate | Harmful Drinkers |

Reklama

- Rinkodara normalizuoja gėrimą ir susieja ją su siekiais, padeda įtraukia geriančius žmones ir skatina jaunus žmones vartoti alkoholį.
- Stiprūs įrodymai, kad reklama:
 - Paankstina gėrimo pradžią
 - Padidina jaunų alkoholio suvartojimo kiekius



Minimali alkoholio vieneto kaina



Sąlygos būtinos veiksmingai NVO ir valstybės sąveikai:

- **POLITINĖ VALIA** veikti, teisinė aplinka palanki bendradarbiavimui;
 - **MOKSLO ĮRODYMŲ BAZĖ**;
 - **VEIKSMINGOS VALSTYBĖS INSTITUCIJOS** atviros partnerystei su NVO
 - **BENDRAS TIKSLAS**
- Šalys išreiškė norą bendradarbiauti siekiant bendro tikslo (-ų);
 - Šalys vienodai supranta bendrus tikslus;
 - Yra bendradarbiavimui būtini ištekliai, įgūdžiai, žinios ir sutarimas KAIP veikti;
 - Šalys palaiko bendradarbiaujančius, pagarba grindžiamus santykius;
 - Bendra veikla yra suplanuota, yra įgyvendinama ir galės būti įvertinta;
 - Sutarta dėl veiksmų, aiškūs dalyvių vaidmenys;
 - Planuojama vertinti rezultatus, juos įtvirtinti ir plėtoti.

NVO ir valstybės partnerystė

- Nustatyti konkrečius, rodikliais paremtus tikslus;
- Nepriklausomas ir skaidrus NVO partnerių interesų konfliktų auditas.
- Sutarti, kad veiksmų ir sprendimų pagrindą sudaro mokslo įrodymai, ir nepriklausoma nuo siaurų interesų grupių informacija;
- Sutarti dėl paprasto, lankstaus, laiką taupančio, nebrangaus bendradarbiavimo modelio;
- Sutarti dėl veiksmų;
- Sutarti dėl objektyvaus, realistiško pasiekimų vertinimo modelio;
- Realistiškai informuoti visuomenę apie sėkmes ir nesėkmes;
- Kartu ieškoti išeičių ir kompromiso, siekiant bendro tikslo;

POŽIŪRIAI IR PATIRTYS

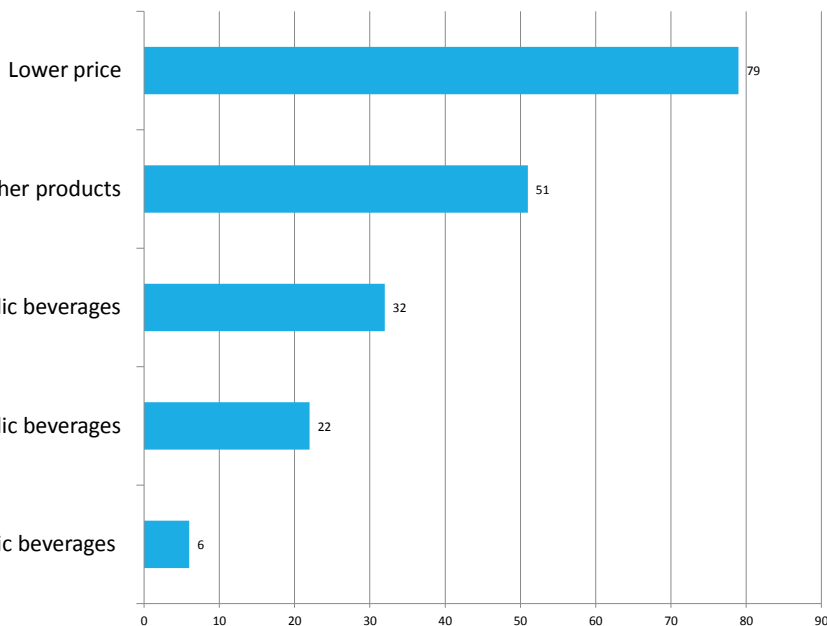
Kodėl gyventojai perka alkoholinius gėrimus užsienyje (%)

Buying alcoholic beverages together with other products

Longer retail trade time of alcoholic beverages

Wider range of alcoholic beverages

Lower age limit to buy alcoholic beverages



Šaltinis : Spinter tyrimai NTAKD, 2018

LIETUVOS SVEIKATOS 2014-2025 METŲ PROGRAMA politikos tikslas

pasiekti, kad 2025 m.

- šalies gyventojai būtų sveikesni, pailgėtų gyvenimo trukmė ir sveikata;
- Sumažėtų sveikatos netolygumai

7

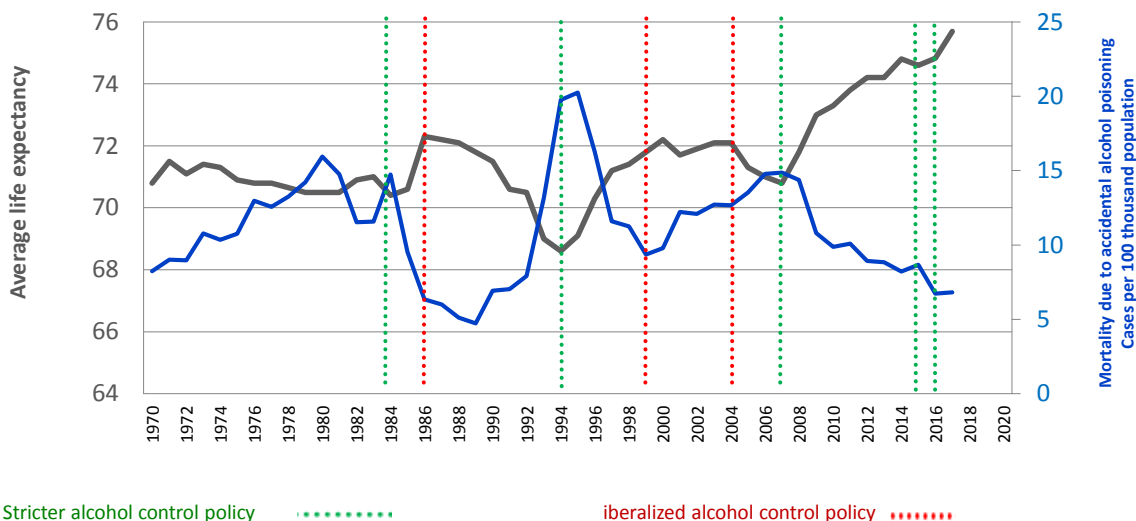
1 paveikslas. Programos strateginis tikslas, pagrindiniai rodikliai, tikslai ir subdalyviai

| STRATEGINIS TIKSLAS | Lietuvos sveikatos 2014-2025 metų programos strateginis tikslas – pasiekti, kad 2025 m. šalies gyventojai būtų sveikesni ir pailgėtų gyvenimo trukmė ir sveikata, sumažėtų sveikatos netolygumai | | | |
|--|--|---|---|---|
| PAVEIKMUOJAMAS RODIKLIŲ RINKINYS | Vidutinis alkoholio vartojimas suaugusiesiems | | | |
| TIKSLAI | 12. Programos strateginis tikslas – pasiekti, kad 2025 m. šalies gyventojai būtų sveikesni ir pailgėtų gyvenimo trukmė ir sveikata, sumažėtų sveikatos netolygumai | | | |
| UŽDAVIMAI | 12.1. Sumažinti alkoholio vartojimą suaugusiesiems | | | |
| 5. Tiekiant užtikrinti sveiką gyvenseną, būtina sumažinti alkoholio vartojimą suaugusiesiems | 5.1. Sumažinti alkoholio vartojimą suaugusiesiems | 5.2. Sumažinti alkoholio vartojimą suaugusiesiems | 5.3. Sumažinti alkoholio vartojimą suaugusiesiems | 5.4. Sumažinti alkoholio vartojimą suaugusiesiems |
| 5.1. Sumažinti alkoholio vartojimą suaugusiesiems | 5.1.1. Sumažinti alkoholio vartojimą suaugusiesiems | 5.1.2. Sumažinti alkoholio vartojimą suaugusiesiems | 5.1.3. Sumažinti alkoholio vartojimą suaugusiesiems | 5.1.4. Sumažinti alkoholio vartojimą suaugusiesiems |
| 5.2. Sumažinti alkoholio vartojimą suaugusiesiems | 5.2.1. Sumažinti alkoholio vartojimą suaugusiesiems | 5.2.2. Sumažinti alkoholio vartojimą suaugusiesiems | 5.2.3. Sumažinti alkoholio vartojimą suaugusiesiems | 5.2.4. Sumažinti alkoholio vartojimą suaugusiesiems |
| 5.3. Sumažinti alkoholio vartojimą suaugusiesiems | 5.3.1. Sumažinti alkoholio vartojimą suaugusiesiems | 5.3.2. Sumažinti alkoholio vartojimą suaugusiesiems | 5.3.3. Sumažinti alkoholio vartojimą suaugusiesiems | 5.3.4. Sumažinti alkoholio vartojimą suaugusiesiems |
| 5.4. Sumažinti alkoholio vartojimą suaugusiesiems | 5.4.1. Sumažinti alkoholio vartojimą suaugusiesiems | 5.4.2. Sumažinti alkoholio vartojimą suaugusiesiems | 5.4.3. Sumažinti alkoholio vartojimą suaugusiesiems | 5.4.4. Sumažinti alkoholio vartojimą suaugusiesiems |

12. Programos strateginis tikslas – pasiekti, kad 2025 m. šalies gyventojai būtų sveikesni ir pailgėtų gyvenimo trukmė, sumažėtų sveikatos netolygumai



Gyvenimo trukmė ir apsinuodijimai alkoholiu (1970-2017)



NVO PRIMYGTAI PRIMENA APIE MOKSLO ĮRODYMAIS GRINDŽIAMĄ VISUOMENĖS SVEIKATĄ IR PRIKLAUSOMYBIŲ GYDYMĄ

NTAK NACIONALINĖ TABAKO IR ALKOHOLIO KONTROLĖS KOALICIJA



NORVĖGIJOS PARAMA LIETUVAI: partnerystės vertybėms kurti ir išsaugoti



EVANGELIJOS KOMENTARIAI
Patalpinimo IV savaitė
„Jisų kaltinotojas yra Moza, kuri esate savo vilnis sušąję“

TARPTAUTINĖ KONFERENCIJA „BENDRADARBIAVIMAS SIEKIANČI SVEIKATOS LYGIATEISIŠKUMĄ“

2014 m. lapkričio 27 d.
Lietuvos Respublikos Vyriausybės rūmų Didžioji salė
Gedimino pr. 11, Vilnius

PROGRAMOS PROJEKTAS

1 SESIJA „SVEIKATA VISOSE POLITIKOSE“ – SUMANIOS VALDŽIOS UŽDAVINYS ĮRODYMAI IR TARPTAUTINIAI PRIORITETAI

Pirminininkauja: Sveikatos apsaugos ministrė Rimantė Šalaševičiūtė
Pasaulio sveikatos organizacijos (PSO) atstovybės Lietuvoje vadovė Ingrida Zurlite

ŠIANDIEN RELIGIJA VISUOMENĖ ŠEIMA KULTŪRA SKAITAI REDAKCIJA TV

Kuriamas daigynas.lt

SVEIKATA Šeima

Grasidite 3 d., 2014

NIJOLĖ GOŠTAUTAITĖ-MIDTUN. ESAME NE SAVIŽUDŽIŲ TAUTA, O SAVIŽUDĖ VALSTYBĖ

NTAK NACIONALINĖ TABAKO IR ALKOHOLIO KONTROLĖS KOALICIJA

NTAK NACIONALINĖ TABAKO IR ALKOHOLIO KONTROLĖS KOALICIJA

Valstybės ir nevyriausybinių organizacijų sąveika, siekiant geresnės visuomenės sveikatos

Nevyriausybinių sektoriaus patirtis ir galimybės visuomenės sveikatos politikos formavime

Nijolė Goštautaitė-Midtun
Nacionalinė tabako ir alkoholio kontrolės koalicija

Nijolė Goštautaitė-Midtun
Psichikos sveikatos iniciatyva
Lietuvos sveikatos mokslų universitetas

2017

2014

BENDRADARBIAVIMAS

Priklausomybės ligų reabilitacinės bendruomenės



Vilties švyturys
Priklausomybės ligų reabilitacijos bendruomenė

Lietuviškai | English



Apie mus...

2%

Licencija

Vykdomi projektai

► Mūsų programa

► Nuotraukos

Mes bendradarbiaujame

Mūsų rėmėjai

Apilinka, patalpos

Žiniasklaidos akcijos

Mūsų darbuotojai

Lakraštis "Blyksnis"

Plaukimas baidarėmis

Gojaus sodyba

Renginiai

► Kiti pagalbos šaltiniai



Narkomanų ir alkoholiškų reabilitacija


Tel./faks: 8-347-46-117;
Mob.: +37069924963. Pavaduojantis asmuo +37065622301.
Nežinote, kaip padėti alkoholiui ar narkomanui, kaip gydytis nuo alkoholizmo ar narkomanijos, kaip mesti rūkyti, kreipkitės į mus pagalbos šiame puslapyje nurodytais telefonų numeriais! Dėl alkoholiškų, narkomanų, toksikomanų gydymo skambinkite nuo 8.00 iki 19.00 val.!

Psichosocialinės reabilitacijos el.p.: vilties.svyturys@gmail.com




NTAKO
NARKOTIKŲ, TABAKO IR ALKOHOLIO
KONTROLĖS DEPARTAMENTAS

2016-04-26 NTAKK laiške Sveikatos apsaugos ministerijai išdėstė poziciją dėl „Gydymo metodo „Terapija ilgai veikiančiais veikimo vaistais Torpedo taikymo“.



NACIONALINĖ
TABAKO IR ALKOHOLIO
KONTROLĖS KOALICIJĄ

Į pradžią Mokslas

NTAKK pozicija dėl gydymo metodo „Terapija ilgai veikiančiais veikimo vaistais Torpedo taikymo“

📅 2017-02-21 🏠 ntakk

2016-04-26 Nacionalinė tabako ir alkoholio kontrolės koalicija laiške Sveikatos apsaugos ministerijai išdėstė poziciją dėl „Gydymo metodo „Terapija ilgai veikiančiais veikimo vaistais Torpedo taikymo“.

Veiksmingas priklausomybės sutrikimų gydymas, tinkama pagalba gyventojams, patiriantiems šias problemas mažina šių sutrikimų sąlygotą finansinę, socialinę ir vertybinę žalą valstybei bei jos piliečiams. Veiksmingą gydymą galima užtikrinti pakankamai finansuojant mokslo įrodymais grindžiamas pagalbos priemones, apjungtas į nuoseklią ir tvarią paslaugų sistemą. Lietuvos Respublikoje sveikatos priežiūros paslaugas reguliuoja ir vaistinių preparatų registravimą reglamentuoja įstatymai, kuriais siekiama užtikrinti sveikatos priežiūros paslaugų atitiktį medicinos mokslo principams bei medicinos etikos reikalavimams.

„Antialkoholio terapija ilgai veikiančiais vaistais Torpedo įtraukta į LR SAM įsakymą „Dėl mokamų asmens sveikatos priežiūros paslaugų sąrašo, kainų nustatymo ir jų indeksavimo tvarkos bei šių paslaugų teikimo ir apmokėjimo tvarkos“, kaip gydymas vaistais.

2017-02-22 patikrinus nuo 2015-01-01 galiojančią įstatymo redakciją pastebėjome, kad „Antialkoholio terapija ilgai veikiančiais vaistais „Torpedo“ tebėra įtraukta LR SAM Įsakymą Nr. 357 „Dėl mokamų asmens sveikatos priežiūros paslaugų sąrašo, kainų nustatymo ir jų indeksavimo tvarkos bei šių paslaugų teikimo ir apmokėjimo tvarkos“, tik šiuo metu nurodoma prie „psichoterapijos“ ir jos kaina perskačiuota eurais.

KONTROLĖ IR APSAUGA NUO PRAMONĖS INTERESŲ

NTAKK NACIONALINĖ TABAKO IR ALKOHOLIO KONTROLĖS KOALICIJA
 | pradžią Mokslas

NST, PSO biuras Lietuvoje ir NTAKK išplatino bendrą poziciją

2015-12-22 NTAKK

LR Prezidentei Daliai Grybauskaitėi 2015-12-21
 LR Premjerui Algirdui Butkevičiui
 LR Seimo pirmininkei Loretei Grauzinienei
 LR Vyriausybės nariams
 LR Seimo nariams

DĖL VŠĮ „LIETUVA BE ŠEŠĖLIO“ RENGIAMO ALKOHOLIO VARTOJIMO MAŽINIMO PLANO

Pasaulio sveikatos organizacijos biuras Lietuvoje (PSO biuras), Nacionalinė sveikatos taryba (NST), Nacionalinė tabako ir alkoholio kontrolės koalicija (NTAKK) atkreipia Jūsų dėmesį į tai, kad, siekiant geresnės visuomenės sveikatos, Lietuvos Respublikoje būtina sistemingai diegti tik mokslo įrodymais grindžiamas psichoaktyviųjų medžiagų kontrolės priemones, kurias vertinant turi dalyvauti visuomenės sveikatos srityje veikiančios atstovybės ir mokslo institucijos, nevyriausybinės organizacijos. Alkoholio ir tabako pramonės ir jų remiamų organizacijų įtaka trukdo formuoti veiksmingą psichoaktyviųjų medžiagų kontrolės politiką.

Atkreipiame Jūsų dėmesį į VŠĮ „Lietuva be šešėlio“ rengiamą ir pradėtą viešinti „Alkoholio vartojimo mažinimo Lietuvoje 2016-2025 m. priemonių planą“. Neaiškūs šio plano užsakovas, konsultuojantys ekspertai ir rėmėjai. Nacionalinio lygmens visuomenės sveikatos organizacijos atsiriboja nuo šio plano ir ragina, projekte pateikiamą informaciją vertinti kritiškai dėl šių priežasčių:

VERTINIMAS: NTAKK vykdo LR Seimo narių veiklos vertinimą, remiantis tuo, ar jų balsavimas alkoholio ir tabako kontrolės klausimais turi teigiamą ar neigiamą poveikį visuomenės sveikatai.

NACIONALINĖS TABAKO IR ALKOHOLIO KONTROLĖS KOALICIJOS LIETUVOS RESPUBLIKOS SEIMO NARIŲ VEIKLOS ALKOHOLIO KONTROLĖS SRITYJE REITINGAS

Seimo narių ir Seimo frakcijų reitingai, sudaryti remiantis Seimo narių 2006 m. gruodžio - 2011 m. gruodžio mėn. veikla svarstant alkoholio kontrolės klausimus

| Seimo frakcijų reitingai | | |
|---|-----------------------|-------------------------------------|
| Frakcija Seime | Prisidėjo pareiškiant | Frakcijos reitingas (pvz., 10 balų) |
| Tarybos frakcija - Lietuvos imbičių, daržovių, žaliavų | 42 | 1,00 |
| LSL - Seimo narių grupė | 11 | 0,1 |
| OPSDP narių partija frakcija | 9 | 0,8 |
| Seimo darbuotojai frakcija | 12 | 0,4 |
| Frakcija Taryba ir Jaunųjų | 19 | 0,4 |
| Lietuvos krikščioniškųjų tarybų frakcija | 27 | 0,1 |
| Užsienio ir kaimo reikalų frakcija | 14 | 0,2 |
| Seimo apsauga frakcija | 12 | 0,7 |
| Už visą seimą ir Seimo narių veiklos reitingo atskaitė | 181 | |

Papildoma informacija:

Politikų ir Seimo frakcijų vertinimas (reitingas balais) atliktas pagal kontrolės srityje veikiančių 10 balų sistemą, kur:

- 10 - puikiai
- 9 - labai gerai
- 8 - gerai
- 7 - vidurkiniai
- 6 - patenkinamai
- 5 - blogai
- 4 - ir mažiau - nepatenkinamai

Seimo Seimo Seimo reitingas nuo 0,0 iki 10 balų

Seimo Seimo Seimo reitingas nuo 0,0 iki 0,4

Seimo Seimo Seimo reitingas nuo 0,5 iki 0,9

Seimo Seimo Seimo reitingas nuo 1,0 iki 0,4

Seimo Seimo Seimo reitingas nuo 0,5 iki 0,9

Seimo Seimo Seimo reitingas nuo 1,0 iki 0,4

Seimo Seimo Seimo reitingas nuo 0,5 iki 0,9

Frakcijų reitingų sudarymo metodologija galima rasti čia: [reitingai](#)

Politikų reitingai alkoholio kontrolės srityje

| Id. Nr. | Pavardė | Frakcija | Sritis | Seimo reitingas alkoholio kontrolės srityje | Seimo reitingas alkoholio kontrolės srityje | Sutartis | Netaryba | Veikia dėl alkoholio vartojimo mažinimo | Asmeninis interesus pareiškiantis | Reitingas atsižvelgiant į 10 balų sistemą | Reitingas atsižvelgiant į 10 balų sistemą |
|---------|-------------------|--|-----------|---|---|----------|----------|---|-----------------------------------|---|---|
| 1 | Adomaitis Dainius | Tarybos frakcija - Lietuvos imbičių, daržovių, žaliavų | Alkoholis | 95,99 | 0,00 | 4,30 | 0,00 | 0 | 0 | 10,00 | 10,00 |
| 2 | Almonas Česlo | Tarybos frakcija - Lietuvos imbičių, daržovių, žaliavų | Alkoholis | 95,99 | 0,00 | 4,30 | 0,00 | 0 | 0 | 10,00 | 10,00 |
| 3 | Almonas Česlo | Tarybos frakcija - Lietuvos imbičių, daržovių, žaliavų | Alkoholis | 95,99 | 0,00 | 4,30 | 0,00 | 0 | 0 | 10,00 | 10,00 |
| 4 | Almonas Česlo | Tarybos frakcija - Lietuvos imbičių, daržovių, žaliavų | Alkoholis | 95,99 | 0,00 | 4,30 | 0,00 | 0 | 0 | 10,00 | 10,00 |
| 5 | Almonas Česlo | Tarybos frakcija - Lietuvos imbičių, daržovių, žaliavų | Alkoholis | 95,99 | 0,00 | 4,30 | 0,00 | 0 | 0 | 10,00 | 10,00 |
| 6 | Almonas Česlo | Tarybos frakcija - Lietuvos imbičių, daržovių, žaliavų | Alkoholis | 95,99 | 0,00 | 4,30 | 0,00 | 0 | 0 | 10,00 | 10,00 |
| 7 | Almonas Česlo | Tarybos frakcija - Lietuvos imbičių, daržovių, žaliavų | Alkoholis | 95,99 | 0,00 | 4,30 | 0,00 | 0 | 0 | 10,00 | 10,00 |
| 8 | Almonas Česlo | Tarybos frakcija - Lietuvos imbičių, daržovių, žaliavų | Alkoholis | 95,99 | 0,00 | 4,30 | 0,00 | 0 | 0 | 10,00 | 10,00 |
| 9 | Almonas Česlo | Tarybos frakcija - Lietuvos imbičių, daržovių, žaliavų | Alkoholis | 95,99 | 0,00 | 4,30 | 0,00 | 0 | 0 | 10,00 | 10,00 |
| 10 | Almonas Česlo | Tarybos frakcija - Lietuvos imbičių, daržovių, žaliavų | Alkoholis | 95,99 | 0,00 | 4,30 | 0,00 | 0 | 0 | 10,00 | 10,00 |
| 11 | Almonas Česlo | Tarybos frakcija - Lietuvos imbičių, daržovių, žaliavų | Alkoholis | 95,99 | 0,00 | 4,30 | 0,00 | 0 | 0 | 10,00 | 10,00 |
| 12 | Almonas Česlo | Tarybos frakcija - Lietuvos imbičių, daržovių, žaliavų | Alkoholis | 95,99 | 0,00 | 4,30 | 0,00 | 0 | 0 | 10,00 | 10,00 |
| 13 | Almonas Česlo | Tarybos frakcija - Lietuvos imbičių, daržovių, žaliavų | Alkoholis | 95,99 | 0,00 | 4,30 | 0,00 | 0 | 0 | 10,00 | 10,00 |
| 14 | Almonas Česlo | Tarybos frakcija - Lietuvos imbičių, daržovių, žaliavų | Alkoholis | 95,99 | 0,00 | 4,30 | 0,00 | 0 | 0 | 10,00 | 10,00 |
| 15 | Almonas Česlo | Tarybos frakcija - Lietuvos imbičių, daržovių, žaliavų | Alkoholis | 95,99 | 0,00 | 4,30 | 0,00 | 0 | 0 | 10,00 | 10,00 |

Klausimai?

